



### กระบวนการลงทะเบียนรถและยกเลิกการลงทะเบียนรถ

การใช้งานบริการของระบบ e-Service บางบริการ จะต้องมีการลงทะเบียนรถเพื่อใช้บริการต่างๆ ซึ่งบริการที่จะต้องมีลงทะเบียนรถเพื่อใช้บริการได้แก่ การยื่นชำระภาษีรถยนต์ประจำปีผ่านอินเทอร์เน็ต และการยื่นคำขอแผ่นป้ายทะเบียนใหม่กรณีชำระผ่านอินเทอร์เน็ต เป็นต้น

การลงทะเบียนสามารถกระทำด้วยตัวเองหรือกระทำการแทนได้ โดยกลุ่มผู้ใช้งานหลักคือ ประชาชน ตรอ. และ นิติบุคคล ซึ่งจะต้องระบุข้อมูลรถ ทะเบียน จังหวัด และชื่อผู้ถือกรรมสิทธิ์หรือผู้ครอบครองให้ถูกต้องตามฐานข้อมูลของระบบงานทะเบียน



## รายละเอียดขั้นตอนการดำเนินการ

## 1. ลงทะเบียนรถเพื่อใช้บริการ

- ลงทะเบียนรถใหม่เพื่อใช้บริการ โดยเลือกที่เมนูบริการของระบบ e-Service เช่น บริการยื่นชำระภาษีรถยนต์ประจำปี Esv02i001 ดังรูป

หน้าจอบริการของระบบ e-Service

- โปรแกรมจะแสดงรายการรถที่ลงทะเบียนไว้แล้วแบบอัตโนมัติเฉพาะกลุ่มผู้ใช้งานที่เป็น ประชาชน ดังรูป

ค้นหาข้อมูลการลงทะเบียนรถ

ค้นหา

ประเภทรถ  X

จังหวัด  X

เลขทะเบียนรถ  -

ค้นหา ยกเลิก

ลงทะเบียนรถ ยกเลิกลงทะเบียนรถ

รายการข้อมูลลงทะเบียนรถ

หน้า 1/4 รายการที่ 1-5/17

เลือก	ลำดับ	ประเภทรถ	ชื่อจังหวัด	เลขทะเบียน	ชื่อเจ้าของรถ	ยื่นชำระภาษี
<input type="checkbox"/>	1	รถยนต์นั่งส่วนบุคคลไม่เกิน 7 คน	กรุงเทพมหานคร	8กท-๖๐๐๙	ทศ สอบ	<input type="radio"/>
<input type="checkbox"/>	2	รถยนต์นั่งส่วนบุคคลไม่เกิน 7 คน	กรุงเทพมหานคร	8กท-๖๐๐๙	ทศ สอบ	<input type="radio"/>
<input type="checkbox"/>	3	รถยนต์นั่งส่วนบุคคลไม่เกิน 7 คน	กรุงเทพมหานคร	8กท-๖๐๐๙	ทศ สอบ	<input type="radio"/>
<input type="checkbox"/>	4	รถยนต์นั่งส่วนบุคคลไม่เกิน 7 คน	กรุงเทพมหานคร	8กท-๖๐๐๙	ทศ สอบ	<input type="radio"/>
<input type="checkbox"/>	5	รถยนต์นั่งส่วนบุคคลไม่เกิน 7 คน	กรุงเทพมหานคร	8กท-๖๐๐๙	ทศ สอบ	<input type="radio"/>



### หน้าจอรายการรถที่ลงทะเบียน

- ผู้ใช้งานระบุเงื่อนไข แล้วกดปุ่ม แล้วคลิกปุ่ม **ค้นหา** เพื่อทำการค้นหา
- คลิกปุ่ม **ยกเลิก** เพื่อล้างหน้าจอ

### การบันทึก/แก้ไขข้อมูล

1. ผู้ใช้งานทำการคลิกเลือกที่รายการข้อมูลในตารางผลลัพธ์เพื่อทำการแก้ไขข้อมูล

The screenshot shows the 'กรมการขนส่งทางบก E-Service' interface. At the top, it displays the date and time (23 มีนาคม 2559 14:01:43) and the user (ผู้ใช้งาน : ทดสอบ งานขนส่ง). The main content area is titled 'ค้นหาข้อมูลการลงทะเบียนรถ' and 'ลงทะเบียน/แก้ไข ข้อมูลรถ'. Below this, there is a section for 'แก้ไขข้อมูลการลงทะเบียนรถ' with a search form. The form includes fields for 'ประเภทรถ' (รถยนตึ่งส่วนบุคคลไม่เกิน 7 คน), 'เลขทะเบียนรถ' (8กท-XXXX), and 'จังหวัด' (กรุงเทพมหานคร). A search button 'ค้นหา' and a cancel button 'ยกเลิก' are present. Below the search form is a table titled 'รายการข้อมูลลงทะเบียนรถ' showing a list of 5 vehicles. The table has columns for 'เลือก', 'ลำดับ', 'ประเภทรถ', 'ชื่อจังหวัด', 'เลขทะเบียน', 'ชื่อเจ้าของรถ', and 'ยื่นชำระภาษี'. Each row represents a vehicle with a checkbox in the 'เลือก' column and a 'ยื่นชำระภาษี' button in the last column.

เลือก	ลำดับ	ประเภทรถ	ชื่อจังหวัด	เลขทะเบียน	ชื่อเจ้าของรถ	ยื่นชำระภาษี
<input type="checkbox"/>	1	รถยนตึ่งส่วนบุคคลไม่เกิน 7 คน	กรุงเทพมหานคร	8กท-XXXX	ทดสอบ	<input type="button" value="ยื่นชำระภาษี"/>
<input type="checkbox"/>	2	รถยนตึ่งส่วนบุคคลไม่เกิน 7 คน	กรุงเทพมหานคร	8กท-XXXX	ทดสอบ	<input type="button" value="ยื่นชำระภาษี"/>
<input type="checkbox"/>	3	รถยนตึ่งส่วนบุคคลไม่เกิน 7 คน	กรุงเทพมหานคร	8กท-XXXX	ทดสอบ	<input type="button" value="ยื่นชำระภาษี"/>
<input type="checkbox"/>	4	รถยนตึ่งส่วนบุคคลไม่เกิน 7 คน	กรุงเทพมหานคร	8กท-XXXX	ทดสอบ	<input type="button" value="ยื่นชำระภาษี"/>
<input type="checkbox"/>	5	รถยนตึ่งส่วนบุคคลไม่เกิน 7 คน	กรุงเทพมหานคร	8กท-XXXX	ทดสอบ	<input type="button" value="ยื่นชำระภาษี"/>

### หน้าจอแก้ไขข้อมูลรถที่ลงทะเบียน

- เมื่อทำการกรอกข้อมูลรถเรียบร้อยแล้ว ให้คลิกที่ปุ่ม **บันทึก** เพื่อบันทึกข้อมูลตั้งรูป
2. ผู้ใช้งานคลิกปุ่ม **ลงทะเบียนรถ** เพื่อลงทะเบียนรถใหม่ โปรแกรมจะแสดงหน้าจอตั้งรูป



กรมการขนส่งทางบก  
E-Service

23 มีนาคม 2559 14:01:43 ผู้ใช้งาน : ทดสอบ งานขนส่ง

ค้นหาข้อมูลการลงทะเบียนรถ ▶ ลงทะเบียน/แก้ไข ข้อมูลรถ

**ลงทะเบียนรถ**

ประเภทรถ \*

จังหวัด \*

เลขทะเบียนรถ \*  -

ชื่อผู้ถือกรรมสิทธิ์ / ผู้ครอบครอง \*

ใส่ชื่อเว้นวรรคตามสกุล หรือชื่อบริษัท \*ไม่ต้องใส่คำนำหน้า \*

**รายการข้อมูลลงทะเบียนรถ**

หน้า 1/4 รายการที่ 1-5/17

เลือก	ลำดับ	ประเภทรถ	ชื่อจังหวัด	เลขทะเบียน	ชื่อเจ้าของรถ	ยื่นชำระภาษี
<input type="checkbox"/>	1	รถยนต์นั่งส่วนบุคคลไม่เกิน 7 คน	กรุงเทพมหานคร	8กท-XXXX	ทดสอบ	<input type="button" value="▶"/>
<input type="checkbox"/>	2	รถยนต์นั่งส่วนบุคคลไม่เกิน 7 คน	กรุงเทพมหานคร	8กท-XXXX	ทดสอบ	<input type="button" value="▶"/>
<input type="checkbox"/>	3	รถยนต์นั่งส่วนบุคคลไม่เกิน 7 คน	กรุงเทพมหานคร	8กท-XXXX	ทดสอบ	<input type="button" value="▶"/>
<input type="checkbox"/>	4	รถยนต์นั่งส่วนบุคคลไม่เกิน 7 คน	กรุงเทพมหานคร	8กท-XXXX	ทดสอบ	<input type="button" value="▶"/>
<input type="checkbox"/>	5	รถยนต์นั่งส่วนบุคคลไม่เกิน 7 คน	กรุงเทพมหานคร	8กท-XXXX	ทดสอบ	<input type="button" value="▶"/>

## หน้าจอลงทะเบียนรถใหม่

- เมื่อทำการกรอกข้อมูลรถเรียบร้อยแล้ว ให้คลิกที่ปุ่ม  เพื่อเพิ่มข้อมูลรายการต่อไป หรือคลิกปุ่ม  เพื่อบันทึกข้อมูลดังรูป

3. ผู้ใช้งานทำการเลือกรายการ  หน้ารายการรถที่ทะเบียนไว้แล้ว เพื่อทำการยกเลิกการลงทะเบียนรถ

กรมการขนส่งทางบก  
E-Service

30 พฤษภาคม 2559 10:36:26 ผู้ใช้งาน : สมชาย แนนอน

ค้นหาข้อมูลการลงทะเบียนรถ

**ค้นหา**

ประเภทรถ

จังหวัด/สาขา

เลขทะเบียนรถ  -

ลงทะเบียนรถ

**รายการข้อมูลลงทะเบียนรถ**

หน้า 1/1 รายการที่ 1-6/6

เลือก	ลำดับ	ประเภทรถ	ชื่อจังหวัด/สาขา	เลขทะเบียน	ชื่อเจ้าของรถ	ยื่นชำระภาษี
<input checked="" type="checkbox"/>	1	รถยนต์นั่งส่วนบุคคลไม่เกิน 7 คน	กรุงเทพมหานคร	2กข-XXXX	ทดสอบ เจ้าของรถ	<input type="button" value="▶"/>
<input checked="" type="checkbox"/>	2	รถยนต์นั่งส่วนบุคคลไม่เกิน 7 คน	กรุงเทพมหานคร	1กอ-XXXX	ทดสอบ เจ้าของรถ	<input type="button" value="▶"/>
<input type="checkbox"/>	3	รถยนต์นั่งส่วนบุคคลไม่เกิน 7 คน	นนทบุรี	กม-XXXX	ทดสอบ เจ้าของรถ	<input type="button" value="▶"/>
<input type="checkbox"/>	4	รถยนต์นั่งส่วนบุคคลไม่เกิน 7 คน	นนทบุรี	กม-XXXX	ทดสอบ เจ้าของรถ	<input type="button" value="▶"/>
<input type="checkbox"/>	5	รถยนต์นั่งส่วนบุคคลไม่เกิน 7 คน	นนทบุรี	กม-XXXX	ทดสอบ เจ้าของรถ	<input type="button" value="▶"/>
<input type="checkbox"/>	6	รถยนต์นั่งส่วนบุคคลไม่เกิน 7 คน	นนทบุรี	กม-XXXX	ทดสอบ เจ้าของรถ	<input type="button" value="▶"/>



หน้าจอยกเลิกรถที่ลงทะเบียน

- เมื่อทำการเลือกรายการรถที่ต้องการยกเลิกแล้ว ให้คลิกปุ่ม  เพื่อยกเลิกการลงทะเบียนรถ



## กระบวนการยื่นชำระภาษีรถยนต์ประจำปีผ่านอินเทอร์เน็ต

ระบบงานชำระภาษีรถยนต์ประจำปีผ่านอินเทอร์เน็ต เป็นระบบงาน e-Service ที่ให้บริการประชาชน ตรีอ. และนิติบุคคล สามารถใช้บริการยื่นชำระภาษีรถยนต์ประจำปีผ่านอินเทอร์เน็ต ผ่านบริการของกรมการขนส่งทางบกได้ โดยสามารถเลือกยื่นชำระภาษีรถยนต์ได้ 4 ประเภท ได้แก่ รถยนต์ส่วนบุคคลไม่เกิน 7 ที่นั่ง, รถยนต์ส่วนบุคคลเกิน 7 ที่นั่ง, รถยนต์บรรทุกส่วนบุคคล และรถจักรยานยนต์ เป็นต้น ซึ่งสามารถเลือกชำระเงินผ่านอินเทอร์เน็ตได้ เพื่อเพิ่มความสะดวกรสบายให้กับผู้เข้ารับบริการ ซึ่งมี 3 รูปแบบของการชำระเงินผ่านระบบ คือ การหักจากบัญชีเงินฝากของผู้เข้ารับบริการกับธนาคารที่เข้าร่วมโครงการ การชำระด้วยบัตรเครดิต/บัตรเดบิต เช่น VISA หรือ MASTER Card และ การชำระผ่านเคอร์เตอร์ของธนาคารหรือสถาบันการเงินที่เข้าร่วมโครงการ หลังจากที่ได้ทำธุรกรรมผ่านอินเทอร์เน็ตแล้ว





## รายละเอียดขั้นตอนการดำเนินการ

### 1. สอบถามข้อมูลภาษี / ภาษีค้ำชำระ และสถานะรถของรถ

- ประชาชน ตรอ. หรือ นิติบุคคล รวมไปถึงบุคคลทั่วไป(ไม่จำเป็นต้องสมัครสมาชิก) ที่ต้องการสอบถามข้อมูลภาษีและสถานะรถ สามารถเข้ามาตรวจสอบข้อมูลได้ โดยเลือกเมนูบริการ สอบถามข้อมูลภาษี/ ภาษีค้ำชำระและสถานะรถของรถ Esv02q002 ซึ่งจะแสดงหน้าจอดังรูป

#### หน้าจอเริ่มต้นการค้นหาข้อมูล

- คลิกปุ่ม  **ยกเลิก** เพื่อยกเลิกเงื่อนไขการค้นหา
- คลิกปุ่ม  **ค้นหา** เพื่อค้นหาข้อมูล โปรแกรมจะแสดงผลลัพธ์ลงบนตารางผลการค้นหาดังรูป

#### หน้าจอแสดงผลข้อมูล

- คลิกปุ่ม  **กลับสู่เมนูหลัก** เพื่อกลับสู่เมนูหลัก



## 2. ยื่นชำระภาษีรถยนต์ประจำปีผ่านอินเทอร์เน็ต

- ประชาชน ตรอ. หรือ นิติบุคคล เลือกเมนูบริการ ยื่นชำระภาษีรถยนต์ประจำปีผ่านอินเทอร์เน็ต Esv02i002 โดยโปรแกรมจะแสดงหน้าจอโปรแกรมลงทะเบียนรถ Esv02i001 และแสดงรายการรถที่ลงทะเบียนไว้แล้ว(เฉพาะประชาชน) ดังรูป

เลือก	ลำดับ	ประเภทรถ	ชื่อจังหวัด	เลขทะเบียน	ชื่อเจ้าของรถ	ยื่นชำระภาษี
<input type="checkbox"/>	1	รถยนต์นั่งส่วนบุคคลไม่เกิน 7 คน	กรุงเทพมหานคร	8กท-๖๐๐๙	ทศ สอบ	<input type="radio"/>
<input type="checkbox"/>	2	รถยนต์นั่งส่วนบุคคลไม่เกิน 7 คน	กรุงเทพมหานคร	8กท-๖๐๐๙	ทศ สอบ	<input type="radio"/>
<input type="checkbox"/>	3	รถยนต์นั่งส่วนบุคคลไม่เกิน 7 คน	กรุงเทพมหานคร	8กท-๖๐๐๙	ทศ สอบ	<input type="radio"/>
<input type="checkbox"/>	4	รถยนต์นั่งส่วนบุคคลไม่เกิน 7 คน	กรุงเทพมหานคร	8กท-๖๐๐๙	ทศ สอบ	<input type="radio"/>
<input type="checkbox"/>	5	รถยนต์นั่งส่วนบุคคลไม่เกิน 7 คน	กรุงเทพมหานคร	8กท-๖๐๐๙	ทศ สอบ	<input type="radio"/>

### หน้าจอเริ่มต้นการค้นหาข้อมูล

- ผู้ใช้งานระบุเงื่อนไขในการค้นหา แล้วคลิกปุ่ม **ค้นหา** เพื่อค้นหา
  - ผู้ใช้งานคลิกปุ่ม **ยกเลิก** เพื่อล้างหน้าจอ ดังรูป
  - ผู้ใช้งานคลิกปุ่ม **▶** ในคอลัมน์ยื่นชำระภาษี เพื่อทำการยื่นชำระภาษี
- โปรแกรมจะเปิดหน้าจอแรกของการยื่นชำระภาษีผ่านอินเทอร์เน็ต พร้อมกับข้อมูลรถ ข้อมูลถังแก๊ส ข้อมูล พรบ. และข้อมูลเงินต่างๆ ดังรูป





**กรมการขนส่งทางบก E-Service** 23 มีนาคม 2559 14:01:43 ผู้ใช้งาน : ทดสอบ งานขนส่ง

ยื่นชำระภาษี

**รายละเอียดครุ**

ประเภทรถ รถยนต์นั่งส่วนบุคคลไม่เกิน 7 คน  
เลขทะเบียนรถ 8กท - XXXX  
ยี่ห้อรถ Totota สีรถ Black จังหวัด กรุงเทพมหานคร  
วันสิ้นสุดอายุภาษี 22/07/2558

**เฉพาะรถติดแท็ก**

หากตรวจสอบพบว่าแจ้งข้อความเท็จ ท่านจะได้รับโทษทางอาญา

\* เลขที่หนังสือรับรองungsk๊าซ  \* วิศวกรผู้ตรวจสอบ  \* วันที่รับรอง

**พบ**

มีแล้ว  ไม่มี  ซื้อมเพิ่ม

**รายละเอียดภาษี**

จำนวนเงินภาษี	4,896.00	เงินเพิ่ม	58,752.00	พ.ร.บ.ฯ	1.01
ค่าจัดส่งเอกสาร	40.00	รวม	63,689.01		

### หน้าจอเริ่มต้นการยื่นชำระภาษีรถยนต์ประจำปี

- คลิกปุ่ม  เพื่อย้อนกลับหน้าจอก่อนหน้า
  - คลิกปุ่ม  เพื่อระบุข้อมูลสถานที่จัดส่งเอกสาร โปรแกรมจะแสดงหน้าจอดังรูป
- โปรแกรมจะแสดงหน้าจอที่อยู่จัดส่งเอกสาร โดยให้ผู้ใช้กรอกข้อมูลสถานที่จัดส่งเอกสาร ดังรูป

**กรมการขนส่งทางบก E-Service** 23 มีนาคม 2559 14:01:43 ผู้ใช้งาน : ทดสอบ งานขนส่ง

ยื่นชำระภาษี

**รายละเอียดครุ**

ประเภทรถ รถยนต์นั่งส่วนบุคคลไม่เกิน 7 คน  
เลขทะเบียนรถ 8กท - XXXX  
ยี่ห้อรถ Totota สีรถ Black จังหวัด กรุงเทพมหานคร  
วันสิ้นสุดอายุภาษี 22/07/2558

**ที่อยู่จัดส่งเอกสาร**

\* ชื่อ - นามสกุล  ทดสอบ  กรมการขนส่ง

ติดต่อได้สะดวก  จัดส่งเอกสาร  ที่อยู่ผู้เอากัน  จัดส่งเอกสารล่าสุด  อื่นๆ

\* ที่อยู่  บ้านเลขที่  หมู่บ้าน/อาคาร  หมู่ที่   
 ตรอก/ซอย  ถนน

\* จังหวัด  X

\* อำเภอ  X

ตำบล  X



\* รหัสไปรษณีย์

**รายละเอียดภาษี**

จำนวนเงินภาษี	4,896.00	เงินเพิ่ม	58,752.00	พ.ร.บ.ฯ	562.06
ค่าจัดส่งเอกสาร	40.00	รวม	64,250.06		

### หน้าจอที่อยู่จัดส่งเอกสาร






- คลิกปุ่ม  **ย้อนกลับ** เพื่อย้อนกลับหน้าจอก่อนหน้า
- คลิกปุ่ม  **เลือกวิธีการชำระเงิน** เพื่อทำการเลือกรูปแบบการชำระเงินภาษี  
โปรแกรมจะแสดงหน้าจอตั้งรูป

- โปรแกรมจะแสดงหน้าจอช่องทางการชำระเงิน โดยจะมีให้เลือก 3 ตัวเลือก ได้แก่ หักบัญชีผ่านอินเทอร์เน็ต บัตรเครดิต และพิมพ์ใบแจ้งชำระหน้า ดังรูป



#### หน้าจอเลือกช่องทางการชำระเงิน

- คลิกปุ่ม  **กลับสู่หน้าแรก** เพื่อกลับสู่หน้าแรก
- คลิกปุ่ม  **ย้อนกลับ** เพื่อย้อนกลับหน้าจอก่อนหน้า
- คลิกปุ่ม  **ตกลง** แสดงรายละเอียดการยื่นชำระภาษีดังรูป

- โปรแกรมจะแสดงหน้าจอรายละเอียดการยื่นชำระภาษี เพื่อให้ยืนยัน ดังรูป



**กรุณาดูตรวจสอบข้อมูลการชำระเงิน**

ค่าภาษี : 2,156.40 บาท  
เงินเพิ่ม : 194.08 บาท  
ค่า พรบ.ฯ : 217.80 บาท  
ค่า จัดส่งเอกสาร : 40.00 บาท  
รวม : 2,608.27 บาท

**\*\* กรณี ชำระผ่านบัตรเครดิต มีค่าธรรมเนียม 2% จากยอดชำระรวม \*\***

**กรุณาดูตรวจสอบข้อมูลที่อยู่จัดส่งเอกสาร**

ชื่อ-นามสกุล : ทดสอบ จำกัด  
ที่อยู่ : เลขที่บ้าน 95/741 หมู่ที่ - ชื่อหมู่บ้าน -  
ซอย สุขุมวิท 64 ถนน สุขุมวิท  
แขวง/ตำบล : บางรัก  
เขต/อำเภอ : บางรัก  
จังหวัด : กรุงเทพมหานคร  
รหัสไปรษณีย์ : 10260

**\* เมื่อกดปุ่มตกลงแล้ว ไม่สามารถแก้ไขข้อมูลได้**

- คลิกปุ่ม  เพื่อพิมพ์ใบเสร็จชำระเงิน โปรแกรมจะแสดงหน้าจอดังรูป
- คลิกปุ่ม  เพื่อปิด popup
- ถ้าผู้ใช้งานเลือกวิธีการชำระแบบพิมพ์ใบแจ้งชำระหนี้ โปรแกรมจะแสดงหน้าจอดังรูป



ชำระค่าธรรมเนียมผ่านอินเทอร์เน็ต  
เลือกบัญชี ปรสอัตโนมัติ

เลขที่ 1032 ถนนพหลโยธิน เขตจตุจักร กรุงเทพฯ โทร 02-271-8712 website : http://www.dlt.go.th  
เลขประจำตัวผู้เสียภาษีอากร 0994000161328

เลขที่ใบแจ้งชำระภาษี	580076958		
ใบแจ้งชำระภาษีรถ	เลขทะเบียนรถ	8กท-XXXX	กรุงเทพมหานคร
ทดสอบ กรมการขนส่ง	ชำระภาษีประจำปี	2559	วันที่สิ้นอายุภาษี 22/07/2016
225/41	ค่าภาษี	4,896.00	เงินเพิ่ม 58,752.00
บ้านช่างหล่อ บางกอกน้อย	ค่าพรบ	562.06	
กรุงเทพมหานคร	ค่าจัดตั้ง	40.00	รวม 64,250.07

\*\*ค่าธรรมเนียมธนาคารชำระผ่าน Counter คันละ 20 บาท ผ่าน ATM คันละ 20 บาท

ส่วนที่ 1 ผู้ชำระภาษีประจำปี

เลขที่ใบแจ้งชำระภาษี 580076958 ทดสอบ กรมการขนส่ง  
เลขทะเบียนรถ 8กท-XXXX กรุงเทพมหานคร ชำระได้ไม่เกินวันที่ 22/08/2015  
จำนวนเงินที่ต้องชำระ 64,250.07

ชำระที่  วันที่ชำระ   
เงิน

\*\*เพื่อประโยชน์ในการจัดสิ่งของหมายการเสียภาษี ให้ท่านได้ทันภายในวันสิ้นอายุภาษี กรุณาชำระเงินค่าภาษี ก่อนครบกำหนด 5 วัน  
สอบถามข้อมูลได้ที่ 02-271-8712

ส่วนที่ 2 สำหรับธนาคาร  
โปรดเรียกเก็บค่าธรรมเนียมจากผู้ชำระเงิน\*

จุดรับชำระเงิน	
<input type="checkbox"/> ธนาคารกรุงไทย Comp Code 9229 <input type="checkbox"/> ธนาคารธนชาติ Service Code:DLT <input type="checkbox"/> ธนาคารเพื่อการเกษตรและสหกรณ์ Service Code DLT1 <input type="checkbox"/> ธนาคารไทยธนาคาร Tax Code 34X2 <input type="checkbox"/> ธนาคารกรุงศรีอยุธยา บัญชีเลขที่ 348-0-01230-5 <input type="checkbox"/> ธนาคารกรุงเทพ (Br.Code 209) Service Code:DLT <input type="checkbox"/> ธนาคารทหารไทย Comp Code 980(CT) Service <input type="checkbox"/> ธนาคารยูโอบี Service Code:H8 <input type="checkbox"/> ทรูมันนี่เอ็กซ์เพรส	<input type="checkbox"/> ธนาคารไทยพาณิชย์ Comp Code 3700 (8.กรมขนส่ง) (20/20)* <input type="checkbox"/> บริษัทเคาน์เตอร์เซอร์วิส <input type="checkbox"/> TESCO Lotus <div style="border: 1px solid black; padding: 5px;"> <p>รับชำระได้จนถึงวันที่ 22/08/2015</p> <p>ชื่อ-สกุล ทดสอบ กรมการขนส่ง</p> <p>เลขใบแจ้งชำระภาษี (ร.ณ) 580076958</p> <p>หมายเลขอ้างอิง 2 (Ref2)</p> <p>จำนวนเงินต้องชำระ(Amount) 64,250.07</p> <p><b>รับชำระด้วยเงินเลขที่</b></p> </div>
<input type="checkbox"/> เงินสด จำนวนเงินเป็นตัวอักษร/ Cash Amount in Words	

ผู้ฝาก / โทร  ลายมือชื่อเจ้าหน้าที่ธนาคาร

พิมพ์

หน้าจอแสดงใบแจ้งชำระภาษี

- คลิกปุ่ม  เพื่อพิมพ์ใบแจ้งชำระภาษี ออกทางเครื่องพิมพ์เอกสาร



### 3. การตรวจสอบผลการชำระภาษี/ชำระเงิน/พิมพ์ซ้ำ

- โปรแกรมจะแสดงหน้าจอตรวจสอบผลการชำระภาษี/ชำระเงิน/พิมพ์ซ้ำ Esv02q001 ดังรูป

ลำดับ	ประเภทรถ	จังหวัด/สาขา	ทะเบียนรถ	วันที่ดำเนินการ	เลขที่อ้างอิง	สถานะดำเนินการ	สถานะกรมธรรม์	วันที่ขนส่งดำเนินการ	ยกเลิกการยื่นชำระภาษี	พิมพ์หลักฐาน
ไม่พบข้อมูล										

หน้าจอเริ่มต้นตรวจสอบสถานะการชำระภาษี

- ผู้ใช้งานระบุเงื่อนไขในการค้นหา แล้วคลิกปุ่ม **ค้นหา** เพื่อค้นหา
- ผู้ใช้งานคลิกปุ่ม **ยกเลิก** เพื่อล้างหน้าจอ ดังรูป

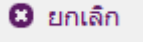

ลำดับ	ประเภทรถ	จังหวัด/สาขา	ทะเบียนรถ	วันที่ดำเนินการ	เลขที่อ้างอิง	สถานะดำเนินการ	สถานะกรมธรรม์	วันที่ขนส่งดำเนินการ	ยกเลิกการยื่นชำระภาษี	พิมพ์หลักฐาน
1	รถยนต์นั่งส่วนบุคคลไม่เกิน 7 คน	กรุงเทพมหานคร	1กบ-XXXX	16/06/2559 09:40:23	590013695	รอการชำระเงิน	ออกกรมธรรม์แล้ว	-	ยกเลิก	พิมพ์เอกสาร

หน้าจอผลการค้นหาข้อมูล

- ผู้ใช้งานคลิกปุ่ม **รอการชำระเงิน** เพื่อทำการพิมพ์ใบแจ้งชำระหนี้ หรือ เปลี่ยน



### วิธีการชำระเงิน

- ผู้ใช้งานคลิกปุ่ม  เพื่อทำการยกเลิกรายการยื่นชำระภาษี
- ผู้ใช้งานคลิกปุ่ม  เมื่อต้องการดูรายละเอียดเอกสารการยื่นชำระ

ภาษีรถยนต์ประจำปีผ่านอินเทอร์เน็ต โปรแกรมจะแสดงหน้าจอดังรูป



กรมการขนส่งทางบก DLT

เอกสารการยื่นชำระภาษีรถยนต์ประจำปีผ่านอินเทอร์เน็ต  
(เอกสารนี้ไม่ใช่เอกสารใบเสร็จการชำระเงิน)

เลขที่ 1032 ถนนพหลโยธิน เขตจตุจักร กรุงเทพฯ โทร 02-271-8712 website : http://www.dlt.go.th

เลขที่ประจำตัวผู้เสียภาษีอากร 111111111119

ข้อมูลรถ



เลขทะเบียนรถ 8กทXXXX กรุงเทพมหานคร

ชื่อผู้ถือกรรมสิทธิ์/ชื่อผู้ครอบครอง คุณทศตอป กรมการขนส่ง

วันที่สิ้นอายุภาษีปัจจุบัน 17/04/2559 วันที่สิ้นอายุภาษีถัดไป 17/04/2560

ข้อมูลการชำระภาษี									
หน้า 1/1 รายการที่ 1-1/1									
เลขที่อ้างอิง(RefNo1)	ประเภทการชำระ	วันที่ยื่นชำระ	เงินภาษี	เงินเพิ่ม	ค่าจัดส่งเอกสาร	ค่า พ.ร.บ ฯ	รวมเป็นเงิน	วันที่ชำระ	สถานะการชำระ
590000483	ชำระผ่านบัตรเครดิต	17/03/2559	2,100.00	0.00	40.00	452.61	2,592.61	-	กำลังดำเนินการ

### หน้าจอพิมพ์เอกสารอ้างอิงการชำระภาษี

- คลิกปุ่ม  เพื่อย้อนกลับหน้าจอก่อนหน้า
- คลิกปุ่ม  เมื่อต้องการพิมพ์เอกสารการยื่นชำระภาษีรถยนต์ประจำปีผ่านอินเทอร์เน็ต โปรแกรมจะแสดงหน้าจอดังรูป




# คู่มือการใช้งาน : ระบบงานเพื่อให้บริการแบบ e-Service

เลขที่ใบแจ้งหนี้ (Invoice No.)	ประเภทชำระ	วันที่ชำระ	เงินต้น	เงินคง	ค่าเสื่อมค่า	รวมเงิน	วันที่ชำระ	สถานะชำระ	
990000483	ชำระผ่านบัตรเครดิต	17/03/2559	2,100.00	0.00	40.00	452.61	2,592.61	-	ชำระผ่านบัตรเครดิต

หน้าจอเตรียมพิมพ์เอกสารการยื่นชำระภาษีรถยนต์ประจำปีผ่านอินเทอร์เน็ต

## การออกจากโปรแกรม

คลิกปุ่ม  เพื่อออกจากโปรแกรม